

## Udal datuen laburpena. Gaintza

[Udal buletina] 3.zkia. 2017.urtea

Buletin honek, Behagi-Gipuzkoako Gizarte Behatokiak Gaintza udalerrriaren inguruan eskaintzen dituen adierazle nagusien bilduma bat eskaintzen du. Buletin hau hiru zatiz osaturik dago. Lehenengoan, besteak beste, Gaintza udalerriko ezaugarri soziodemografikoak eta mendetasun eta ezintasun-balorazioa duten pertsonen inguruko datuak azaltzen dira. Hurrengo orrialdean, 2017an udalerrri honek gizarte zerbitzu eta prestazio nagusietan duen estalduraren berri ematen da. Amaitzeko, azken bi orrialdeetan, 18 udal-adierazle nabarmenenak agertzen dira, sexuaren arabera bereziak.

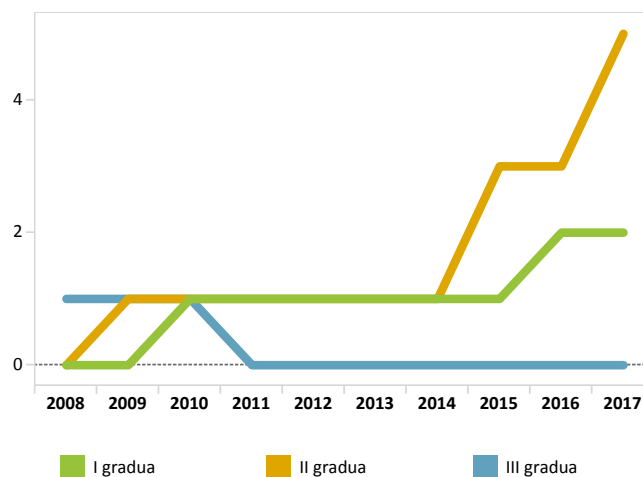
*Buletin honetan jasotako informazio guztia, baita datu zehatzago zein Gipuzkoako beste udalerrietako datuak ere, [behagi.eus](http://behagi.eus) webgunean kontsulta daitezke*

### [Ezaugarri soziodemografikoak. 2017]

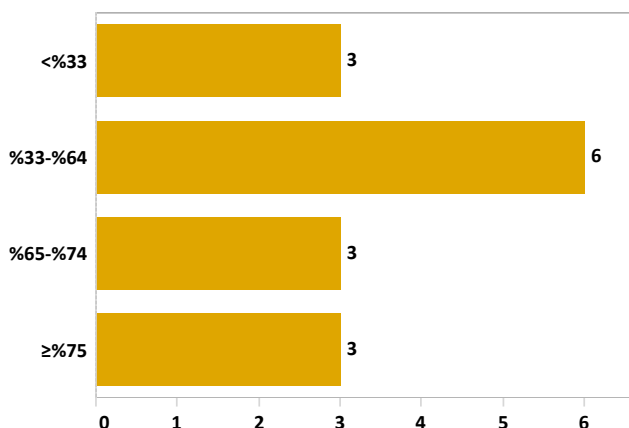


	Gizonak	Emakumeak	Guztira
0-17 urte bitarteko pertsonak	8	12	20
65 urte eta gehiagoko pertsonak	21	10	31
18-64 urte bitarteko pertsonak	45	31	76
Biztanle guztiak	74	53	127
Pertsona atzerritarren tasa (%)	4,05	3,77	3,94

### [Mendetasun-egoeran dauden pertsonak graduaren arabera. 2008-2017]



### [Ezintasun-balorazioa duten pertsonak graduaren arabera. 2017]

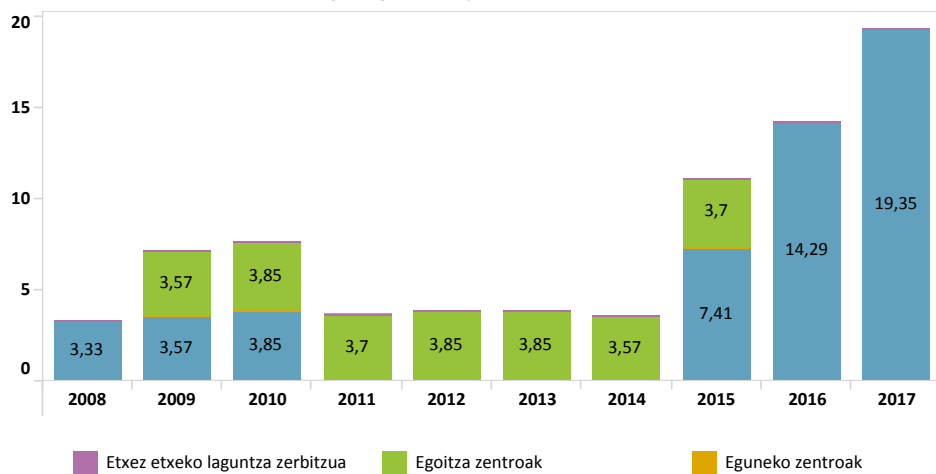


### [Itxaron-zerrendan dauden pertsonak 2017ko 12/31n]

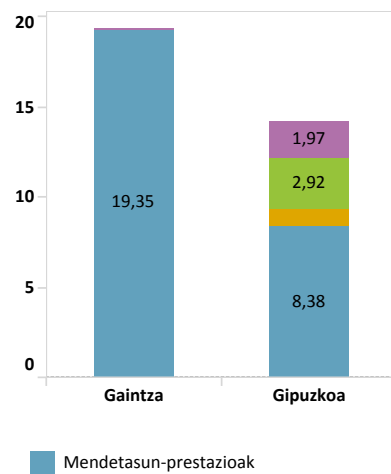


# [Gizarte zerbitzu eta prestazio nagusien estaldurak]

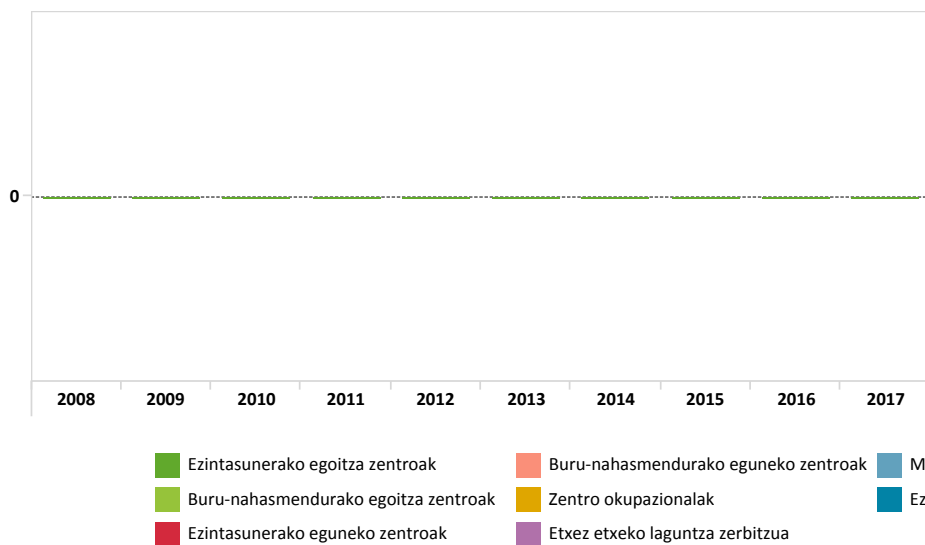
**Pertsona adinduentzako zerbitzu eta prestazio nagusien estalduraren eboluzioa. Gaintza 2008-2017**  
(65 urte eta gehiagoko 100 pertsonetikiko erabiltzaileak)



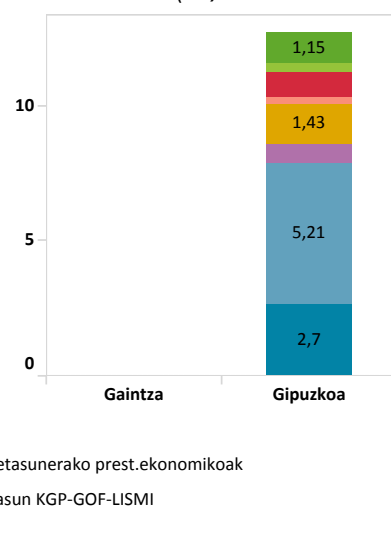
**Lurralde konparazioa. 2017**  
(%)



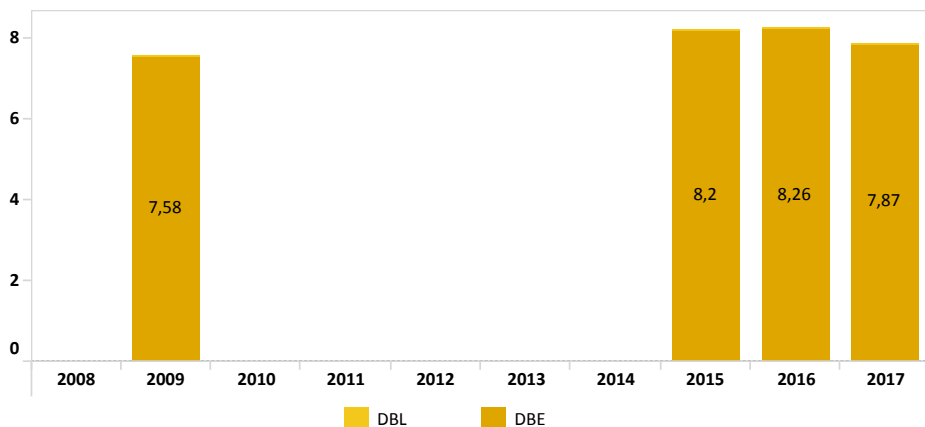
**Ezintasuna duten pertsonentzako zerbitzu eta prestazio nagusien estalduraren eboluzioa. Gaintza 2008-2017**  
(1.000 biztanleekiko erabiltzaileak)



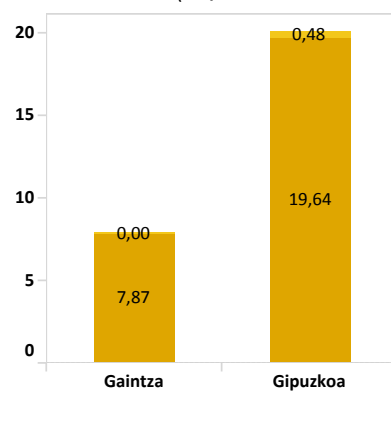
**Lurralde konparazioa. 2017**  
(%)



**Diru-sarrerak Bermatzeko Errenta/Diru-sarrerak Bermatzeko Laguntzaren estalduraren eboluzioa. Gaintza. 2008-2017**  
(1.000 biztanleekiko titularrak)



**Lurralde konparazioa. 2017**  
(%)



# [Udal adierazle nagusiak]

Atala	Adierazleak	Urtea	Udalerrria	Eskualdea	Lurraldea
			Gaintza	Goierri	Gipuzkoa
Demografia eta testuinguru sozioekonomikoa	A00 Biztanleria guztira	2017	127	69.488	719.282
	A01 <18 urteko biztanleak (%)	2017	15,75	18,79	17,47
	A02 80 urte eta gehiagoko biztanleak (%)	2017	11,02	7,25	6,99
	A03 Herritartasun atzerritarra duten biztanleak (%)	2017	3,94	8,28	6,76
	A04 Langabezia-tasa (%)	2017	5,26	9,04	9,94
	A05 Errenta pertsonalaren batz bestekoa (eurotan)	2015	20.776	21.337	20.669
Premia sozialak	A06 Gizarte zerbitzuetan biztanle bakoitzeko udal gastua (eurotan)	2013	5,03	11,49	13,32
	A07 Biztanleen mendetasun-tasa (%)	2017	5,51	4,83	4,05
Gizarte-zerbitzuetako sarea	A08 %33 edo gehiagoko ezgaitasun-balorazioa duten biztanle-tasa (%)	2017	9,45	8,77	7,14
	A09 Pertsona adinduen etxez etxeko laguntza-zerbitzuaren estaldura (%)	2017	0	2,25	1,97
	A10 Pertsona adinduen telelaguntza-zerbitzuaren estaldura (%)	2017	3,23	8,29	9,58
	A11 Pertsona adinduen eguneko zentroetako estaldura (%)	2017	0	1,23	0,94
	A12 Pertsona adinduen egoitza zentroyen estaldura (%)	2017	0	2,83	2,92
	A13 Pertsona adinduen mendetasun laguntza ekonomikoen estaldura (%)	2017	19,35	11,92	8,38
	A14 Ezintasuna duten pertsonentzako eguneko zentroyen estaldura (%)	2017	0	0,76	0,93
	A15 Ezintasuna duten pertsonentzako egoitza zentroyen estaldura (%)	2017	0	0,96	1,15
	A16 DBE/DBLren estaldura bateratua (%)	2017	0,79	1,53	2,01
	A17 Etxebizitzarako Diru-laguntza Osagarriaren estaldura (%)	2017	0	0,71	0,95
	A18 KGP, GOF eta LISMI legeko laguntzen estaldura (%)	2017	0	0,36	0,52

## Koloreen interpretazioa:

■ Balio nabarmen altuak lurralde eremu bakoitzaren barne

■ Balio nabarmen baxuak lurralde eremua bakoitzaren barne

## Adierazlearen definizioak:

**A00.** Urte bakoitzeko urtarilaren 1ean Gipuzkoan bizi diren biztanleak. INE. Errolda Jarraituaren Estatistika. **A01.** Biztanle guztiekiko 0-17 urte bitarteko biztanleen ehunekoa. INE. Errolda Jarraituaren Estatistika. **A02.** Biztanle guztiekiko 80 urte eta gehiagoko biztanleen ehunekoa. INE. Errolda Jarraituaren Estatistika. **A03.** Biztanle guztiekiko herritartasun atzerritarra duten biztanleen ehunekoa. INE. Errolda Jarraituaren Estatistika. **A04.** Urteko azken hiruhilekoan, biztanle aktibo guztiekiko, langabezia dauden biztanleen ehunekoa. LANBIDE. **A05.** 18 eta urte gehiagoko pertsona bakoitzaren lan-errenta, ekonomia-jardueretatik deribatutako errenta, transferentzia eta prestazio sozial, eta kapital higigarri zein higiezinaren batz besteko agregazioa azaltzen du. EUSTAT. Pertsonen eta Familien Errenten Inkesta. **A06.** Udal bakoitzak gizarte zerbitzuetan egindako ohiko gastu publikoa azaltzen du, biztanleko aurotan. Enplegu eta Gizarte Politikako departamentua. Eusko Jaurlaritza, "Gizarte Zerbitzuetako Gastu Publikoaren azterflana". **A07.** Mendetasuna Baloratzeko Baremoan (MBB) I,II eta III gradua duten pertsonen ehunekoa, biztanle guztiekiko, azaltzen du. **A08.** %33 edo gehiagoko ezgaitasun-balorazioa duten pertsonen ehunekoa, biztanle guztiekiko, azaltzen du. **A09.** Abenduaren 31ean, etxez etxeko laguntza-zerbitzuaren erabiltzaile diren pertsona adinduen ehunekoa azaltzen du, 65 urte eta gehiagoko biztanle guztiekiko. **A10.** Abenduaren 31ean, telelaguntza zerbitzuaren erabiltzaile diren pertsona adinduen ehunekoa azaltzen du, 65 urte eta gehiagoko biztanle guztiekiko. Enplegu eta Gizarte Politikako departamentua. Eusko Jaurlaritza. **A11.** Abenduaren 31ean, eguneko zentroyen erabiltzaile diren pertsona adinduen ehunekoa azaltzen du, 65 urte eta gehiagoko biztanle guztiekiko. **A12.** Abenduaren 31ean, egoitza zentroyen erabiltzaile diren pertsona adinduen ehunekoa azaltzen du, 65 urte eta gehiagoko biztanle guztiekiko. **A13.** Abenduaren 31ean, mendetasunerako laguntza ekonomiko baten (FIZPE, LPPE edo ZLPE) onuradun diren pertsona adinduen ehunekoa azaltzen du, 65 urte eta gehiagoko biztanle guztiekiko. **A14.** Abenduaren 31ean, ezintasuna duten pertsonentzako eguneko zentroyen erabiltzaile diren pertsonen ehunekoa azaltzen du, 1.000 biztanleekiko. **A15.** Abenduaren 31ean, ezintasuna duten pertsonentzako egoitza zentroyen erabiltzaile diren pertsonen ehunekoa azaltzen du, 1.000 biztanleekiko. **A16.** Abenduaren 31ean, Diru-sarrerak Bermatzeko Errenta (DBE) edo Diru-sarrerak Bermatzeko Laguntzaren (DBL) titularrak diren pertsonen ehunekoa azaltzen du, biztanle guztiekiko. LANBIDE. **A17.** Abenduaren 31ean, Etxebizitzarako Diru-laguntza Osagarriaren titularrak diren pertsonen ehunekoa azaltzen du, biztanle guztiekiko. **A18.** Abenduaren 31ean, erretiro zein ezgaitasuneko kotizatu gabeko pentsio, Gizarte Ongizaterako Fondo edo LISMI legeko laguntza baten titularrak diren pertsonen ehunekoa, biztanle guztiekiko.

## Iturriak:

Datu gehienak Gipuzkoako Foru Aldundiko Gizarte Politikako Departamentukoak dira. Iturri desberdina erabili den kasuetan, adierazlearen ondoko deskribapenean azaltzen da datuen jatorria.

# [Udal adierazle nagusiak sexuaren arabera]

Sexua	Atala	Adierazleak	Urtea	Udalerrria	Eskualdea	Lurraldea	
				Gaintza	Goierri	Gipuzkoa	
Gizonak	Demografia eta testuinguru sozioekonomikoa	A00 Biztanleria guztira	2017	74	34.855	351.262	
		A01 <18 urteko biztanleak (%)	2017	10,81	19,25	18,36	
		A02 80 urte eta gehiagoko biztanleak (%)	2017	9,46	5,44	4,97	
		A03 Herritartasun atzerritarra duten biztanleak (%)	2017	4,05	8,7	6,91	
		A05 Errenta pertsonalaren batz bestekoa (eurotan)	2015	24.005	28.198	25.802	
	Premia sozialak	A07 Biztanleen mendetasun-tasa (%)	2017	4,05	3,48	3,04	
		A08 %33 edo gehiagoko ezgaitasun-balorazioa duten biztanle-tasa (%)	2017	12,16	9,63	7,84	
	Gizarte-zerbitzuetako sarea	A09 Pertsona adinduen etxez etxeko laguntza-zerbitzuaren estaldura (%)	2017	0	1,21	1,1	
		A10 Pertsona adinduen telelaguntza-zerbitzuaren estaldura (%)	2017	0	4	4,75	
		A11 Pertsona adinduen eguneko zentroetako estaldura (%)	2017	0	0,75	0,62	
		A12 Pertsona adinduen egoitza zentroen estaldura (%)	2017	0	1,98	1,95	
		A13 Pertsona adinduen mendetasun laguntza ekonomikoen estaldura (%)	2017	9,52	8,28	6,24	
		A14 Ezintasuna duten pertsonentzako eguneko zentroen estaldura (‰)	2017	0	0,8	1,03	
		A15 Ezintasuna duten pertsonentzako egoitza zentroen estaldura (‰)	2017	0	1,15	1,37	
		A16 DBE/DBLren estaldura bateratua (%)	2017	1,35	1,38	1,79	
		A18 KGP, GOF eta LISMI legeko laguntzen estaldura (%)	2017	0	0,28	0,46	
		Emakumeak	Demografia eta testuinguru sozioekonomikoa	A00 Biztanleria guztira	2017	53	34.633
	A01 <18 urteko biztanleak (%)			2017	22,64	18,33	16,62
A02 80 urte eta gehiagoko biztanleak (%)	2017			13,21	9,07	8,91	
A03 Herritartasun atzerritarra duten biztanleak (%)	2017			3,77	7,85	6,62	
A05 Errenta pertsonalaren batz bestekoa (eurotan)	2015			15.726	14.433	15.852	
Premia sozialak	A07 Biztanleen mendetasun-tasa (%)		2017	7,55	6,19	5,01	
	A08 %33 edo gehiagoko ezgaitasun-balorazioa duten biztanle-tasa (%)		2017	5,66	7,91	6,46	
Gizarte-zerbitzuetako sarea	A09 Pertsona adinduen etxez etxeko laguntza-zerbitzuaren estaldura (%)		2017	0	3,08	2,61	
	A10 Pertsona adinduen telelaguntza-zerbitzuaren estaldura (%)		2017	10	11,69	13,17	
	A11 Pertsona adinduen eguneko zentroetako estaldura (%)		2017	0	1,6	1,17	
	A12 Pertsona adinduen egoitza zentroen estaldura (%)		2017	0	3,51	3,63	
	A13 Pertsona adinduen mendetasun laguntza ekonomikoen estaldura (%)		2017	40	14,81	9,96	
	A14 Ezintasuna duten pertsonentzako eguneko zentroen estaldura (‰)		2017	0	0,72	0,82	
	A15 Ezintasuna duten pertsonentzako egoitza zentroen estaldura (‰)		2017	0	0,78	0,94	
	A16 DBE/DBLren estaldura bateratua (%)		2017	0	1,69	2,22	
	A18 KGP, GOF eta LISMI legeko laguntzen estaldura (%)		2017	0	0,43	0,58	